

GUIDER & TIPS

Byte plåtfälg/aluminiumfälg



VID BYTE TILL ALUMINIUMFÄLG/PLÅTFÄLG

När du ska skifta från plåtfälg till **aluminiumfälg** måste du **ta bort navkåpan**.
När du skiftar från aluminiumfälg till **plåtfälg** sätter du **tillbaka navkåpan**.


Plåtfälg till aluminiumfälg:

1. Knacka bort navkåpan genom att placera ett brytjärn i skåran (bild 1)
2. Montera aluminiumfälg när navkåpan är borttagen (bild 2)





Aluminiumfälg till plåtfälg:

1. Fäst navkåpan i ena änden över muttern (bild 3)
2. Banka på kanten av navkåpan med en plast/gummiklubba för att fästa den (bild 4)
(undvik att banka i mitten då den då kan spricka)



Artikelnummer för navkåpa:

	Artikelnummer P1258	Passar till: HB403, HB506, HB511, HBX506, HBX511, HBECO
	Artikelnummer P05931/HC350	Passar till: HBX403, HBE506

Finns att beställa i vår webbutik: <https://webshop.trailerimport.se/>



Trailerimport i Norden AB
Sissikevägen 13
305 64 GULLBRANDSTORP



support@trailerimport.se
035 – 512 20
trailerimport.se

TrailerImport

